

瓦版 コミュニケーション



緑の案内人
たなかくん

緑豊かなまちづくりのために

堺市はなみどり基金

堺市では令和2年10月に「堺市都市緑化基金」と「堺市緑の保全基金」を統合し、「堺市はなみどり基金」を新設いたしました。これは市民の皆様と企業・団体等に寄付金及び市の積立金を合わせたものです。この「堺市はなみどり基金」を使って、都市緑化事業や緑の保全事業をすすめています。皆様からのご支援・ご寄付(募金)をお待ちしています。



募金箱のある場所

- 堺市都市緑化センター
- (公財)堺市公園協会
- 堺市役所公園緑地部(市役所17階)
- 堺自然ふれあいの森

寄附の方法について

個人でのご寄附はふるさと納税の制度をご利用ください。(堺市はなみどり基金とご記入ください。)
法人・団体でのご寄附の場合は、堺市はなみどり基金寄附申込書(堺市ホームページの「堺市はなみどり基金」からダウンロードできます。)にご記入いただき、堺市建設局 公園緑地部公園緑地整備課(下記参照)まで、郵便またはファックスで提出してください。

寄附金税制(税の優遇処置)について

寄附金は法人税や住民税・所得税などの控除が受けられます。詳しくは、堺市ホームページ(ふるさと納税)をご覧ください。

はなみどり基金(都市緑化)※旧堺市都市緑化基金にご支援ご寄附をいただいた方々

R2.7.1~R2.12.31(敬称略 寄附年月日順)

- 堺市女性団体協議会
- 堺市消費生活協議会
- 西尾 慎二郎

はなみどり基金(緑の保全)※旧堺市緑の保全基金にご支援ご寄附をいただいた方々

R2.7.1~R2.12.31(敬称略 寄附年月日順)

- 富取 善彦
- 西尾 慎二郎

監修
堺市建設局公園緑地部公園緑地整備課
〒590-0078
堺市堺区南瓦町3番1号
TEL 072-228-7424
FAX 072-228-1336
<http://www.city.sakai.lg.jp/kurashi/koen/index.html>

まちにうおいを与え、憩いとやすらぎの空間を生み出す花や緑。公園で、学校で、職場で、私たちは少なからず緑の恩恵を受けています。美しい花の彩りや、さわやかな緑の風を体いっばいに感じられる、そんな暮らしを皆様とともに、育んでいきましょう。



堺市はなみどり基金(都市緑化)

都市の緑は私たちに潤いや安らぎを与えてくれるだけでなく、ヒートアイランド対策や快適で美しい景観づくり、レクリエーションの場等、多様な役割を果たしています。

活用する事業

- みどり活動支援事業
- 花のボランティア活動支援事業
- 緑地協定の締結支援
- 「緑の瓦版」の発行
- 記念樹プレゼント



花のボランティア活動支援事業

堺市はなみどり基金(緑の保全)

ふるさとに残された里山の緑やまちの緑を未来の子ども達に守り残していくために、緑の保全活動を推進しています。緑豊かでうるおいのある堺のまちづくりをめざし、緑の保全活動に必要な支援を行うとともに、市民や事業者、活動者と協力して、緑を保全するために行う事業に取組みます。ふるさとの緑を次世代に残すため、皆様のご協力をお願いいたします。



堺の森 再生プロジェクト

活用する事業

- 企業や市民による緑地保全活動のための普及啓発(人材育成、PRなど)
- 里山管理活動を実施する市民活動団体、土地所有者に対する必要な資機材や活動に要する経費の支援
- 市民が身近な自然に触れ合うために必要な施設の整備(案内板、休憩施設など)
- 堺市保全樹木・樹林の保全事業

編集・発行・問合せ先
公益財団法人 堺市公園協会
〒590-0803
堺市堺区東上野芝町1丁4番地3 2F
TEL 072-245-0070
FAX 072-245-0069
<http://www.sakai-park.or.jp>



堺市公園協会
2021.2.5.000

緑の瓦版



- 公園へ行こう 晶子さくらに会いに行こう P1・2・3
番外編 野草に目を向けてみよう! P4
- ひと・まち・みどり 八田荘西『はな』 P5
花のボランティア 花いっばいやさかい P5
- 花と緑がいっばいフォトコンクール入賞者発表 P6
- さかい花 こよみ P7・8
- トピックス P8
- 花の名所 荒山公園 梅林 P9
堺のツツジ P9
白鷺公園 ハナショウブ P9
- 葉っぱでスタンプ P10



晶子さくらに会いに行こう

堺ブランド桜「与謝野晶子」をご存じでしょうか。
平成30年2月20日(公財)日本花の会により
「与謝野晶子」として、品種認定されました。

与謝野晶子(以下晶子)は生前、桜をこよなく愛し、
桜を謳った短歌も多数残されています。

代表的なものとして
『清水へ祇園をよぎる桜月夜こよひ逢ふ人みな
うつくしき【みだれ髪】』(明治34年)

この堺ブランド桜「与謝野晶子」(以下晶子さくら)は、
花びらはピンク、がくが濃紅色で情熱的な晶子のイメージにピッタリです。
堺市内外で晶子ゆかりの地を中心に、晶子さくらの植樹がすすめられています。ここでは、堺市内外に植栽された晶子さくらをご紹介します。3月中旬～下旬に見ごろを迎えます。堺の誇る歌人晶子を思いながら、晶子の歌碑と晶子さくらを巡ってみませんか？



覚応寺



本願寺堺別院



開口神社



さかい利晶の社



土居川河川敷 相生橋



コクリコさかい



翁橋公園



石津神社



浜寺公園

晶子さくら Cerasus 'Yosano Akiko'

品種名：与謝野晶子 ヨサノアキコ

樹形は盃状で最大樹高3m。幹の色は灰褐色、枝は紫褐色で細い。葉は、表面は緑色、裏面は淡緑色、縁はギザギザがある。花は一重咲きで、大きさはソメイヨシノと比べて一回り小さく、花びらの色は淡い紅色の濃淡があり、がくは濃い紅色。開花時期は3月中旬～下旬には見ごろを迎える。



花



幹・葉



大仙公園周辺



中央図書館



翁橋公園



堺市博物館



中央図書館



晶子歌碑



ふるさとの森



公園南側歩道沿



堺市都市緑化センター



大仙園場前花壇

晶子さくら 堺から全国へ

晶子は鉄幹とともに全国を旅行し、各地に歌碑や記念碑が設置されています。堺市外の晶子ゆかりの7つの地域に晶子さくらが植樹されました。(令和2年1月現在) 今後、晶子をしのび、堺ブランド桜「与謝野晶子」が全国各地に咲いていくことでしょう。

京都府与謝郡与謝野町

与謝野町は、与謝野鉄幹・晶子夫妻ゆかりの地。ここには、鉄幹・晶子の歌碑をはじめ、名だたる歌人俳人の碑が点在しています。晶子さくらは、京都丹後鉄道「与謝野駅」の北側に日本一の桜の駅を目指す百商一気「桜プロジェクト」の一環として植えられました。



東京都杉並区 与謝野公園

夫妻が晩年過ごした家が東京都杉並区南荻窪にあり、昭和57年その跡地に「南荻窪公園」として開園しました。その後平成24年に「与謝野公園」として再整備され、園内には二人が詠んだ歌碑があります。



番外編

野草に目をむけてみよう!

「小さなちいさな花をみつけて!!!」

普段、私たちのまわりにあるたくさんの種類の草花たち。四季折々の花たちに心癒されている人も多いのではないのでしょうか。公園や道端で可愛く咲いているお花達、見つけてほしいように顔を出していますよ。

いつもは前を向いて歩いていると思いますが、さあ!!今日は下を向いて歩いてみませんか。
※周りには充分気をつけてくださいね。



アカバナユウゲショウ(あか/しろ) (5月~9月)



カタバミ (5月~9月)



ノミノツツリ (3月~6月)



ニワゼキショウ (5月~6月)



オオイヌノフグリ (3月~5月)



キュウリグサ (3月~5月)



ハコベ (3月~10月)



(ほぼ実物大)

ひと・まち・みどり



花と緑の
まちづくり
交流会

堺市内のさまざまな箇所で、地域の緑化活動に取り組むグループや、花と緑のまちづくりに関心のあるグループが月に1回程度集まり、日常実施している活動の発表や、地域等のイベントの情報交換、イベント出展、講習会などを行っています。現在登録していただいているグループを数回に分けて、ご紹介します。

参加グループ募集中 地域の緑化活動に取り組むグループや、花と緑のまちづくりに関心のあるグループで参加希望の方は、堺市公園協会担当者まで。

活動の様子



八田荘西『はな』

私たちの住宅、ガーデンハウス鈴の宮第一は、豊かな緑に囲まれ、幼稚園、小学校、中学校に隣接しています。住民も花好きの方が多く、四季折々の花を育て楽しんでいます。そんな中で、私たちのボランティアグループ『はな』は誕生しました。



さすがも公園、鈴の宮住宅内の共有地で、年間を通して土づくり、種まき、育苗、芝刈り、樹木の剪定などを行っており、校区の小学校の花壇緑化にも取り組んでいます。

花のボランティア『花いっぱいやさがい』

堺市内に4箇所ある育苗場所（大仙圃場/とみおか圃場/荒山圃場/金岡圃場）で一粒の種から花苗を育てています。堺市公園緑地整備課・堺市公園協会と協働で、活動の目標である堺市内を花いっぴいに飾って行くことに取り組んでいます。活動の主体は「花づくり・花飾（かざり）・花守（もり）」です。約430名のメンバーが楽しみながら活動を続け、今では堺市内、約130ヶ所の公園や公共の場所で花飾りをしています。



4月から春まき活動、9月から秋まき活動、その他に専門部の活動（花づくり研修会、情報誌の発行、総会や、花と緑に関する行事への参加）など行っています。



第6回

堺市公園協会設立50周年記念事業

花と緑がいっぴいフォトコンクール入賞者発表

第6回 花と緑がいっぴいフォトコンクールに、101名180作品の応募がありました。厳選なる審査の結果次のように決まりました。たくさんのご応募ありがとうございました。入賞した作品をご紹介します。（敬称略）

グランプリ

「夕梅」

前川 紀夫
📍南区 荒山公園



本審査の様子




大学名誉教授、洋画家、写真家2名、堺観光コンベンション協会の役員の方を審査員にお迎えし、それぞれの見地で審査が行われました。

準グランプリ

「お散歩」

山崎 誠一
📍堺区 大仙公園



堺市長賞

「大空へ」

谷口 哲也
📍北区 大泉緑地



50周年記念賞

「櫻川、満開」

高橋 順二
📍堺区 神明橋



堺区賞

「祈 平安」

青井 道忠
📍大仙公園



中区賞

「桜の回廊」北莖 義治
📍水質池



東区賞

「びよん!」行俊 直彦
📍白鷺公園



西区賞

「夏の終わりにて」

石山 真喜子
📍浜寺公園



南区賞

「緑の谷を結ぶ」

岩室 典雄
📍ハーベストの丘



北区賞

「夕刻迫る」

松田 研一
📍大泉緑地 大泉池



美原区賞

「おはよう、今日も元気!!」
北野 清 📍大賢



カレンダー1月賞

「散っても 輝いて」
大村 貞子
📍堺区 大仙公園



カレンダー2月賞

「夕梅」
前川 紀夫
📍南区 荒山公園



カレンダー3月賞

「大空へ」
谷口 哲也
📍北区 大泉緑地



カレンダー4月賞

「櫻川、満開」
高橋 順二
📍堺区 神明橋



カレンダー5月賞

「お散歩」
山崎 誠一
📍堺区 大仙公園



カレンダー6月賞

「きれいに撮れたかな」
波々伯部 厚子
📍堺区 中之町公園



カレンダー7月賞

「花に誘われて」
阪本 浩志
📍東区 白鷺公園



カレンダー8月賞

「夏木立」
川上 美由紀
📍南区 荒山公園



カレンダー9月賞

「赤組進行」
尾野 節子
📍堺区 大仙公園



カレンダー10月賞

「堺の上高地」
大谷 昭雄
📍中区 孤池




カレンダー11月賞

「秋色」
坂口 哲朗
📍堺区 大仙公園 日本庭園



カレンダー12月賞

「黄昏時」
河村 雄
📍東区 白鷺公園



さかい花こよみ

変更または中止について

イベントについては変更となる場合がありますので、各問い合わせ先へご確認ください。

季節の花

アクセス方法

Feb
2月



荒山公園梅林

約50品種・約1,200本の梅が植えられています。荒山公園北側には約700本の桜が植えられており、梅の後は桜の開花が見られます。



- 泉北高速鉄道「泉ヶ丘駅」より南海バス(2・12系統)乗車、バス停「宮山台2丁」下車

Mar
3月



堺市内の桜

3月中旬から4月上旬に堺市内の大仙公園他各所で桜が観賞できます。



大仙公園
写真提供者:辻野 勝様

内川
写真提供者:寺垣雅彦様

白旗公園

大浜公園



ハーベストの丘のチューリップ

赤や白、ピンクと色とりどりの5色のチューリップ(約6万本)が咲きます。花摘み体験もできます。

チューリップフェスタ 4月上旬
Instagramを使用したフォトコンテストも開催。
詳しくはハーベストの丘HPをご覧ください。
(<http://farm.or.jp>)

- 泉北高速鉄道「泉ヶ丘駅」より南海バス「ハーベストの丘」行き

入園料 通年 大人 1,000円
子ども 600円
シルバー 700円
学生 700円

- 12月～2月 水曜日定休日

Apr
4月



日本庭園のボタン・日本桜草


休憩舎周辺と桃源台で約500株の牡丹が楽しめます。また、休憩舎では、日本桜草約100鉢の展示があります。

詳しくは、
大仙公園 日本庭園HPをご覧ください。
(<http://www.daisenteien.jp>)

日本桜草展・牡丹展 4月下旬頃



- JR阪和線「百舌鳥(もず)駅」下車(約1km)
 - 南海バス(40系統)バス停「大仙公園西」下車
 - 南海バス(2系統)バス停「旭ヶ丘」下車
- 入園料 大人 200円
子ども 100円



大浜公園のフジ

園内には3箇所の藤棚があり、猿飼育舎の北側に位置する藤は、大浜公園が開設された頃(1879年)に植えられたもので、樹齢は130年を超えています。25cmほどの房に白色の花をつけます。他2箇所の藤棚は藤色の花が咲きます。

- 南海本線「堺駅」より西へ約550m

May
5月



堺市内のツツジ

堺市の花木であるツツジが観賞できます。浅香山緑道、阪堺路面電車沿(綾ノ町～御陵前)など各地で観賞できます。



浅香山緑道

東雲公園のバラ

約60種・約800株のバラの花が春にシーズンを迎えます。5月～6月、南北を通るメインロードを隔て、西側には爽やかな色のバラ、東側には深い色のバラが並んでいます。

- JR阪和線「堺駅」より西へ徒歩4分(約300m)

季節の花

アクセス方法

Jun
6月



三宝水再生センターのアジサイ

6月上旬に約100種・約1600株を公開します。

詳しくは堺市上下水道局のHPで
ご確認ください。
(<http://water.city.sakai.lg.jp/>)



- 南海高野線「堺東駅」⑤乗り場又は南海本線「堺駅」西口①乗り場から
- 南海バス(16系統)バス停「松屋大和川通」下車すぐ
- 南海バス(17系統)バス停「緑町」より北へ約630m

Jul
7月



堺市内のハナショウブ

ハナショウブは市の花です。堺市内の公園でハナショウブが観賞できます。



堺市都市緑化センターの枚岡の原始ハス

7月中旬から下旬にかけて、里山の庭にて枚岡の原始ハスが楽しめます。

詳しくは、堺市都市緑化センターのHPをご覧ください。
(<http://www.sakai-hanatebako.org>)

- JR阪和線「百舌鳥(もず)駅」下車(約750m)
 - 南海バス(40系統)バス停「堺市博物館前」「もず駅前」「大仙公園西」下車
 - 南海バス(2系統)バス停「旭ヶ丘」下車
- 入園料 無料




仁徳天皇とモズの出会いの伝説

堺市の鳥、「モズ」。市制100周年を記念し、平成元年(1987年)4月、市民の投票をもとに市の鳥を「モズ」と決めました。

世界遺産となった、百舌鳥・古市古墳群のある「百舌鳥」という地名。その由来は仁徳天皇陵の造営まで遡ります。この造営工事の際、野から鹿が走り出て、工事をしている人(工人)に突進してきましたが、その直前鹿が倒れて工人の命は無事でした。その倒れた鹿の耳からモズ(百舌鳥)が飛び立ちました。その耳の中は、モズに食い荒らされており、工人の危ないところをこの小さなモズが助けたわけです。これをたたえてこの地を『百舌鳥耳原』と呼ぶようになりました。

この「モズ」は、堺市の公園や農耕地でもよく見かけます。スズメより一回り大きく、黒いサングラスをかけたようにキリッとした印象です。秋から冬にかけて、高い木の上から「ギョングヨン」、「キチキチッ」と大きく高い声(モズの高鳴き)で鳴いている姿をみることができます。



荒山公園 梅林

「白加賀」「月宮殿」「八重豊後」「鹿児島紅」「紅千鳥」などの約50品種・約1,200本の梅が植えられており、ロウバイ(1月初旬)やサンシュユ(3月中旬)も楽しめます。また、荒山公園北側には約700本の桜が植えられており、春の桜も楽しめます。

お願い

梅が見ごろになる時期は来場される車で付近の道路が大変混雑いたします。ご来園の際は公共交通機関をご利用いただきますようお願いいたします。



堺のツツジ

市政100周年を記念し、平成元年(1989年)4月、市民の投票をもとに市の花木を「ツツジ」と決めました。「大阪みどりの百選」の一つである浅香山緑道は、毎年ツツジの見頃には、たくさんの人が訪れ賑わいます。その他、阪堺軌道の綾ノ町と御陵前間の花壇(大道グリーンベルト)のツツジも見事に咲き誇り、電車に乗っている人だけでなく、車窓や歩道からも楽しむことができます。堺市の花木にふさわしく各地でツツジを鑑賞することができます。



写真提供者:奥谷 裕様

白鷺公園 ハナショウブ

5月下旬から6月上旬が見頃です。但馬池に植えられた、肥後系、江戸系、伊勢系など約100種1万株のハナショウブが楽しめます。早咲き、中咲き、遅咲きがあり、順々に咲いていきます。



写真提供者:那須 新太郎様

ハス

但馬池の北側では、6月下旬からハスが咲き始め、7月中旬まで楽しめます。池の淵がすり鉢状になっていますので、鑑賞の際はくれぐれも近づきすぎないようにご注意ください。



写真提供者:石橋 章太郎様

With コロナの公園の利用について

心掛けること

引き続き、市民の皆さまの健康維持と健全な心身の維持のため、次のことを心掛け、公園を利用させていただきますよう、ご理解とご協力をお願いします。

- 公園の利用時間は1時間以内にしましょう。
- 極力少人数で利用しましょう。
- 多人数での運動や活動、飲食は控えましょう。
- ウォーキング・ジョギングは空いている時間帯に利用しましょう。(朝夕は集中することが予想されます。)
- ジョギングをする場合はマスクを着用し、適度な間隔をあけて利用しましょう。
※ただし、熱中症にはくれぐれも注意してください。時々マスクをはずし、水分を取りましょう。



葉っぱでスタンプ



a.

春は草花が咲き誇る季節。公園もクローバーやタンポポがいっぱい。花だけでなく、葉っぱも生き生きとして美しいですね。ここでは葉っぱのスタンプをご紹介します。耐水性の絵の具を使って、ランチョンマットやコースターを葉っぱのスタンプで飾ってみましょう。ハガキにスタンプして、季節の便りを出してみるのもいいですね。



h.

材料

- スタンプをしたい布、紙
- 葉っぱ
- 耐水性絵の具(アクリル)またはスタンプ台(布の場合は不滅スタンプ)
- 筆
- 当て布、紙
- アイロン(布の場合)



b.

作り方

- 1 葉っぱの裏側に耐水性の絵の具を塗る。塗る量や濃度は何回か試してみてください。
- 2 スタンプしたい布・紙に塗った面を下に置き、当て布・紙をして、上からこする。
- 3 ゆっくりはがす。
- 4 完成。
布の場合は、当て布をしてアイロンをかける。(色を定着させる。)



c.



i.



d.

葉っぱのクイズ なんの葉っぱでしょう???



e.



f.



g.



j.

k.